




PARO 445 RX

Pulpet installation Pulpetin asennus

Årsmmodell 2012- 2016 Vuosimalli


Årsmmodell 2017 → Vuosimalli



OBS !!
Kablarna dras
på olika ställen
HUOM !!
Kaapelit vedettävä
eri kohdista



FixAll High Tack

440 - 450 mm



Skravar 4,8 x 38 OBS ! Använd 3,8mm borr !!
Ruuvit 4,8 x 38 HUOM ! Käytä 3,8mm poraa !!

Luffflyttank i sidan
Sivussa ilmakelluketankki



Ø 50 mm

Akkukabeln
Akkujohto



Fäste för ackulåda
Akkukotelohihnan kansikiinnike



Ventilgaller
Venttiiliritilä

Styrkabelns längd	Ohjauskaapelin pituus	modell/ vuosim	2012- 2016	3,0 m = 10 ft
Styrkabelns längd	Ohjauskaapelin pituus	modell/ vuosim	2017 →	2,7 m = 9 ft
Reglagekablarnas längd /	Säätökaapeliien pituus			3,0- 3,3 m = 10- 11 ft



PARO 445 RX



15 mm

Kavitationsplattan bör monteras ca 15 mm under botten.

Kaviotaatiolevy tulee moottoria asennettaessa asetua n. 15mm pohjan alla.



Plats för lanterna
Mastovalon paikka



Montera distanshylsor mellan reglaget och pulpeten

Asenna etäisysholkkia säätölaitteen ja pulpetin väliin