







# PARO 4700 RX

Pulpet installation Pulpetin asennus



Ø 50 mm



50 mm

**Skruvar 4,8 x 38 OBS ! Använd 3,8mm borrh !!**  
**Ruuvit 4,8 x 38 HUOM ! Käytä 3,8mm poraa !!**



**Fäste för ackulåda**  
**Akkukotelohihnan kansikiinnike**



Styrkabelns längd  
 Reglagekablarnas längd

2,7 m = 9 ft  
 3,0 m = 10 ft

Ohjauskaapelin pituus  
 Säätoikaapeliien pituus



# PARO 4700 RX


Installation av motor, vindruta och lanterna  
Moottorin, tuulilasın ja mastovalon asennus



OBS ! HUOM !

Kavitationsplattan bör  
monteras ca 15 mm under  
botten.

Kaviotaatiolevy tulee  
moottoria asennettaessa  
asettua n. 15mm pohjan alla.



Plats för lanterna  
Mastovalon paikka

