







PARO 475 RX

Pulpet installation Pulpetin asennus



Suurena reikä veneen keskipistettä kohti, niin että reiästä tulee vähän soikea !!

Skrudar 4,8 x 25 OBS ! Använd 3,8mm borrh !!
Ruuvit 4,8 x 25 HUOM ! Käytä 3,8mm poraa !!



Styrkabelns längd
Reglagekablarnas längd

3,3 m = 11 ft
3,6 m = 12 ft

Ohjauskaapelin pituus
Säätökaapelin pituus

Paro 475
from year model
22 ->



cable channel

**DO NOT DRILL THROUGH
THE CABLE CHANNEL !**

7,5 cm

center line

